

DCタイプ 電池式 リモコンプラン


[HANDLE] アーチタイプ 1型

S11



ヘーゼルアッシュ(HH)

S21



クラフトチェリー(YC)

S22



シナモンエルム(NE)

S18



パウムナット(BQ)

K11

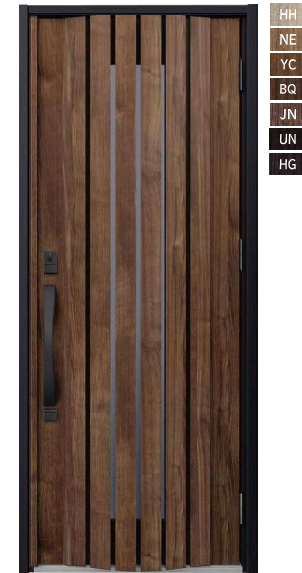


エレガチェリー(ZC)



非防火専用品(防火不可)

S15



スモークナット(JN)

DCタイプ
電池式

リモコンプラン

[HANDLE] アーチタイプ 1型

P11



YN	JN
NH	FA
EH	UN
HH	HG
NE	LA
AA	BF
WP	SLC
YC	UC
ZC	KC
BQ	RR

ワイルドオーク(AA)

P12



HH
NE
YC
JN
UN
HG
SLC
RR

ビターグリーン(HG)

P13



HH
NE
YC
BQ
JN
UN
HG

ヘーゼルアッシュ(HH)

P14



HH
NE
YC
BQ
JN
UN
HG

スモークナット(JN)

P15



HH
NE
YC
BQ
JN
UN
HG

クラフトチェリー(YC)

アルミ色 = 戸先部

アルミ色	ドア色
KC	HH・NE・YC・BQ JN・UN・HG

P16



HH
NE
YC
BQ
JN
UN
HG

ビターグリーン(HG)

アルミ色 = 戸先部

アルミ色	ドア色
SLC	HG
UC	NE
KC	HH・YC・BQ・JN・UN


P18



YN
NH
EH
NE
AA
WP
JN
FA

オールドファッションパイン(WP)

P19



AA
FA
UN

格子色について

ドア色	格子色
AA	JN WP AA JN
FA	WP YN JN WP
UN	JN NE UN JN

ワイルドオーク(AA)



DCタイプ
電池式

停電時も安心な電池式！スマートフォンからカギを登録します。家族一人ひとりに合わせて施錠方法が選べます。

【ご注意】下記は、商品説明用画像です。実際には別体用ロックセット・別体ハンドルとなります。



スマートフォンを携帯していれば、ドアに近づくだけでハンズフリー解錠ができます。
●アプリでハンズフリー操作の設定が必要です。

リモコンキーのボタン操作で施錠ができます。

スマートフォンのアプリ操作で施錠ができます。

ドアのタッチボタンを押し、スマートフォンをタッチボタンにかざして施錠できます。交通系ICカードでもご利用できます。
●スマートフォンに交通系ICカードを事前に登録する必要があります。

DCタイプ専用アプリ SADIOT LOCK

【対応スマートフォン】iOS 13以上、Android 9以上、Bluetooth 5.0以上。スマートフォンの機種によっては登録できないこともあります。

リモコンプラン

- リモコンキー(3個)
- 手動用キー(5本)

！ リモコンキーの登録には、必ずスマートフォンアプリが必要です。

● アプリの特長

リモート見守り機能

ご家族がスマホアプリを使用して施錠した際、アプリプッシュ通知でリアルタイムに確認できます。

合カギをスマホでシェア

自宅の合カギをスマホで家族に付与することができます。合カギの削除もスマホでできます。

● タッチボタン

スマートフォンをかざして施錠する場合に使用します。施錠時はLEDの光とメロディ音でお知らせします。

● シリンダー

電池がなくなった場合に手動用キーを使用する際は、ハンドル上下のシリンダーカバーを取りはずして操作します。別体用ハンドルの場合は、シリンダーカバーをスライドして操作します。

● 電池ボックス

アルカリ単3電池8本使用。電池ホルダーが取りはずせ電池交換が楽に入ります。

電池寿命は1日10回の施錠で約1年です。使用状況や環境、アプリの設定状況によって電池寿命は短くなります(特に気温が低い場合、電池寿命は短くなります)。

WXシリンダー

	シルバー	ゴールド	ブラック
【上部】			
【下部】			

アーチタイプ 1型

	シルバー	ゴールド	ブラック
室外側			
室内側			

標準仕様 別体ハンドル

[COLOR VARIATION] ※デザインによりドア色の設定色が異なります。

シルキーノーチェ (YN)	セージアッシュグリーン (NH)	スカイアッシュブルー EH	ヘーゼルアッシュ (HH)	シナモンエルム (NE)	ワイルドオーク (AA)	オールドファッションパイン (WP)	クラフトチェリー (YC)	エレガチェリー (ZC)	バウムナット (BQ)
				※枠同色設定なし	※枠同色設定なし				※枠同色設定なし
スモークナット (JN)	トラッドオーク (FA)	マロンノーチェ (UN)	ビターグレイン (HG)	ドライオーク (LA)	パーナーカラット (BF)	サンシルバー (SLC)	シャンパングレ (UC)	ブラック (KC)	ラインレッド (RR)

DCタイプ
電池式

リモコンプラン

■ スマートフォン、リモコンキーなど家族一人ひとりに合わせて施錠方法が選べます。

カギの操作方法一覧

		帰宅時 🌙			外出時 ☀️		
		カギを開ける	ドアを開閉する	カギを閉める	カギを開ける	ドアを開閉する	カギを閉める
スマートフォン (Bluetooth®)	ハンズフリー操作 !	 近づくと解錠 ※1	ハンドルを引いて 室内に入り ドアを閉じる	 上部 上部のサムターンを回す 下部 下部サムターンは連動します	 上部 下部 上下のサムターンを回す	ハンドルを押して 外に出て ドアを閉じる	 ① バッグやポケットから取り出す ② アプリの施錠マークをタップする
	アプリタップ操作	 ① バッグやポケットから取り出す ② アプリの施錠マークをタップする					 ① バッグやポケットから取り出す ② アプリの施錠マークをタップする
	タッチ&かざす操作	 ① バッグやポケットから取り出す ② タッチボタンを押す ③ タッチボタンにかざして解錠 ※スマートフォンに交通系ICカードを事前に登録する必要があります。					 ① バッグやポケットから取り出す ② タッチボタンを押す ③ タッチボタンにかざして施錠
リモコンキー	キーボタン操作	 ① バッグやポケットから取り出す ② ボタンを押して解錠		 上部 下部 上下のサムターンを回す		 ① バッグやポケットから取り出す ② ボタンを押して施錠	

※1 スマートフォンアプリでハンズフリー操作を有効にする必要があります。外出時は、アプリを開かずにご利用ください。アプリを開いていると正常に動作しません。

! ハンズフリー解錠について

GPSでの位置情報を利用しています。

- ① ドアから半径約150m以上のお出かけでハンズフリー解錠が有効になります。
- ② ドアの前に近づくとも自動でカギが開きます。

ハンズフリーの流れ

① 外出時に有効になったことを通知します。



② 帰宅時に自動で解錠します。



※アプリは開いて近づいてください。

注意事項

- お住まいの環境やスマートフォンの仕様、設定により距離が変化したり、GPSでの位置情報が正確に取得できない環境などでは正常に動作しない場合があります。
- スマートフォンの位置情報をONにしてください。SADIOT LOCKアプリによる位置情報の利用を「常に許可」としてください。
- スマートフォンのBluetooth®はONにしてください。
- アプリ画面は開かずにご利用ください（アプリを開いていると正常に動作しません）。
- スマートフォンの電源が切れた状態で帰宅された場合、家の中で再度スマートフォンの電源が入ったときに一度だけハンズフリー解錠される可能性がありますのでご注意ください。
- Androidをご使用の場合は省電力設定を解除してください。
- ハンズフリー設定時はドアの外で操作確認をします。万が一に備え手動用キーを携帯した上で設定を行ってください。
- スマートフォンをポケットやバッグの中に入れてある場合、Bluetooth®通信の妨げとなり反応が悪くなる場合があります。
- アプリでの解錠距離の設定によっては、ドアから遠く離れた場所で解錠する場合があります。



[基本性能]

耐風圧性	S-3等級
気密性	A-4等級
水密性	W-2等級
遮音性	性能表示制度 等級2(型式認定) ※一部試験結果による:採風タイプ

レジリエンス機能

近年の台風や豪雨の激化から暮らしを守るための性能や機能を追求しました！

暴風雨や台風から住まいを守るレジリエンス機能

■ 建物内部への浸水被害を抑制

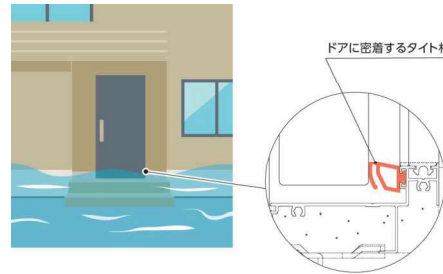
大雨による河川の氾濫や内水氾濫による浸水被害の防止に、柔らかく、ドアに密着するタイト材で浸水被害を抑制します。

止水高さ:玄関ドア下端から200mm

浸水防止性能 **Ws-1 等級相当**
(JIS A 4716 漏水量による等級)

一般的な土のうより浸水防止性能は高いレベル

(JIS A 4716の解説より)



※性能値は、当社実験値であり、保証値ではありません。
※ドア枠とドア本体からの漏水量データです。
※枠種は、片開きドアに限ります。

■ 耐風圧性能が向上

耐風圧性能 **S-3 等級**

最大瞬間風速51m/s(S-3風速換算値)に耐え、暴風でも大きな被害を防ぎます。

■ 急激なドアの開きによる衝突を防止

バックチェック機能付ドアクローザ

強風や突風などによる急激なドアの開きによる衝突を防ぐため、ブレーキ機能を持ったドアクローザを標準装備しています。



色:ブラック

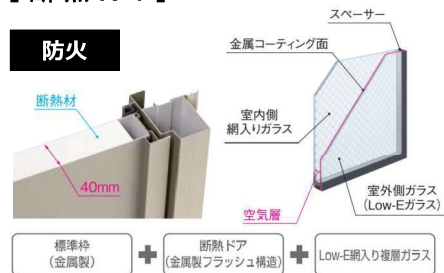
COLOR

質感と色調にこだわった**20**カラーをLINEUP
(ドアデザインにより設定色が異なります)



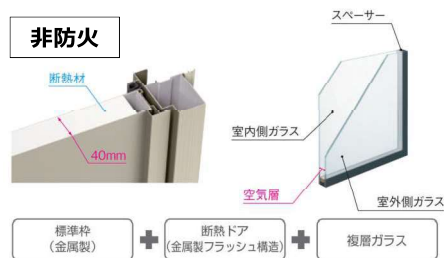
[断熱 K 4]

防火



標準枠 (金属製) + 断熱ドア (金属製フラッシュ構造) + Low-E入り複層ガラス

非防火



標準枠 (金属製) + 断熱ドア (金属製フラッシュ構造) + 複層ガラス